© Schoeller Süssen GmbH

Model 33 Dámský svetr

Pro velikost 36/38 = údaje před závorkou, pro velikost 40/42 údaje v závorce, pro velikost 44/46 údaje za závorkou. Pokud je uvedený pouze jeden údaj, platí pro všechny velikosti.

příze	barva	36/38	40/42	44/46
Merino 105 Color značky Austermann 100% vlna extrafine délka návinu = ca. 105 m / 50 g	1305 jeans	400 g 8 klubek	450 g 9 klubek	500 g 10 klubek
Kid Silk značky Austermann 75% mohér 25% hedvábí délka návinu = ca. 225 m / 25 g	10 natur	100 g 4 klubka	125 g 5 klubek	125 g 5 klubek

Jehlice: jehlice a krátká kruhová jehlice č. 7.

Vzorek práce je potřeba přesně dodržet! Pokud je potřeba, změňte číslo jehlic.

Základní vzor: (vzorek práce: 14 ok a 24 řad = 10 x 10 cm) na jehlicích č. 7. Polopatent s hlouběji vpichovaným okem, dvojitou přízí (1 vlákno Merino 105 Color + vlákno Kid Silk).

1. řada (rubová): krajové oko, *1 hladce, 1 obrace*, končíme 1 hladce, krajové oko;

2 řada (lícová): krajové oko, *1 obrace, 1 hladce *, končíme 1 obrace, krajové oko;

3. řada: krajové oko, *1 hladce, 1 obrace *, končíme 1 hladce, krajové oko;

4. řada: krajové oko, 1 obrace, 1 hladce vpíchnout o 1 řadu hlouběji*, končíme 1 obrace, krajové oko.

Vzor mezi * stále opakujeme. Pleteme 1 x 1. – 4. řadu, pak stále opakujeme 3. a 4. řadu.

Přidávání v patentu:
Před 5 prostředními oky: z příčné nitě přidat 1 obrace a 1 anglicky hladce = za zadní nit = 2 oka.
Za prostředními 5 oky: přidat z příčné nitě 1 hladce a 1 anglicky obrace = 2 oka.

Ujímání v patentu:
Pravý okraj práce: krajové oko, 1 obrace, 1 hladce, 1 obrace, 1 hladce sejmout, 2 hladce splést a sejmuté oko přes ně přetáhnout = 2 oka ujmout.
Levý okraj práce: 3 hladce splést, 1 obrace, 1 hladce, 1 obrace, krajové oko = 2 oka ujmout.

Pracovní postup

Zadní díl:
Začneme na 71 (79) 87 ok dvojitou přízí na jehlicích č. 7 a pleteme základním vzorem, v lícové řadě musí být prostřední oko 1 obrace. Pro ramenní zkosení po 62 cm od začátku uzavřeme oboustranně 3 (3) 5 ok a dále pak uzavřeme oboustranně v každé 2. řadě 6 x 3 (2 x 3 a 4 x 4) 6 x 4 oka. Po 68 cm od začátku zbylých 29 ok uzavřeme.

Přední díl:
Začneme na 71 (79) 87 ok dvojitou přízí na jehlicích č. 7 a pleteme základním vzorem. Prostředních 5 ok si označíme. Před a za těmito označenými oky přidáváme v každé 6. řadě 2 oka jak je výše popsáno. Současně na stranách v každé 6. řadě 2 oka ujímáme, jak je popsáno výše. Počet ok nám tedy zůstává stále stejný.

Položte přední díl na zadní díl k poměření. Díky přidávání a ujímání vzniká zkosený spodní okraj.

© Schoeller Süssen GmbH

Po 35 cm = 84 řad od začátku, měřeno v předním středu pro výstřih odložíme prostřední oka na pomocnou jehlici a práci rozdělíme. Obě strany dokončíme odděleně. Pro přední výstřih pleteme rovně dál (už nepřidáváme). Po stranách pokračujeme v ujímání v každé 6. řadě ještě 7 x dál. Po 62 cm od začátku, měřeno na straně, zbylých 21 (25) 29 ok náramenice uzavřeme. Ramenní zkosení vznikne díky ujímání na straně.

Rukáv:
Začneme na 35 ok dvojitou přízí na jehlicích č. 7 a pleteme základním vzorem. Pro postranní rozšíření přidáváme v každé 16. řadě oboustranně 3 x 1 a pak ještě v každé 14. řadě 3 x 1 (v každé 12. řadě 7 x 1) v každé 10. řadě 2 x 1 a pak ještě v každé 8. řadě 8 x 1 oko. Přidaná oka pleteme základním vzorem = 47 (49) 55 ok.

Pro rukávovou kouli po 43 (41) 39 cm od začátku oboustranně uzavřeme 2 oka a dále pak ještě uzavřeme v každé 2. řadě 4 x 1 a pak 6 x 2 oka. Po 51 (49) 47 cm od začátku zbylých 11 (13) 19 ok uzavřeme. Druhý rukáv upleteme stejně.

Dohotovení:
Díly vypneme podle střihu, navlhčíme a necháme uschnout. Sešijeme ramenní švy matracovým stehem. Na obou stranách od vnějšího okraje odměříme 18 (19) 22 cm ramenní šev a označíme. Rukávy vsadíme mezi označení, přičemž rukávovou kouli lehce natáhneme, aby sedla přesně do označení. Sešijeme postranní a rukávové švy matracovým stehem.

Pro **lem výstřihu** nabereme na kruhovou jehlici č. 7 oka následovně: ze zadního dílu 29 ok, z okrajů předního výstřihu z každého krajového oka 1 oko a přidáme odložená oka. Pleteme 1 kruhovou řadu hladce a oka současně uzavřeme.

© Schoeller Süssen GmbH

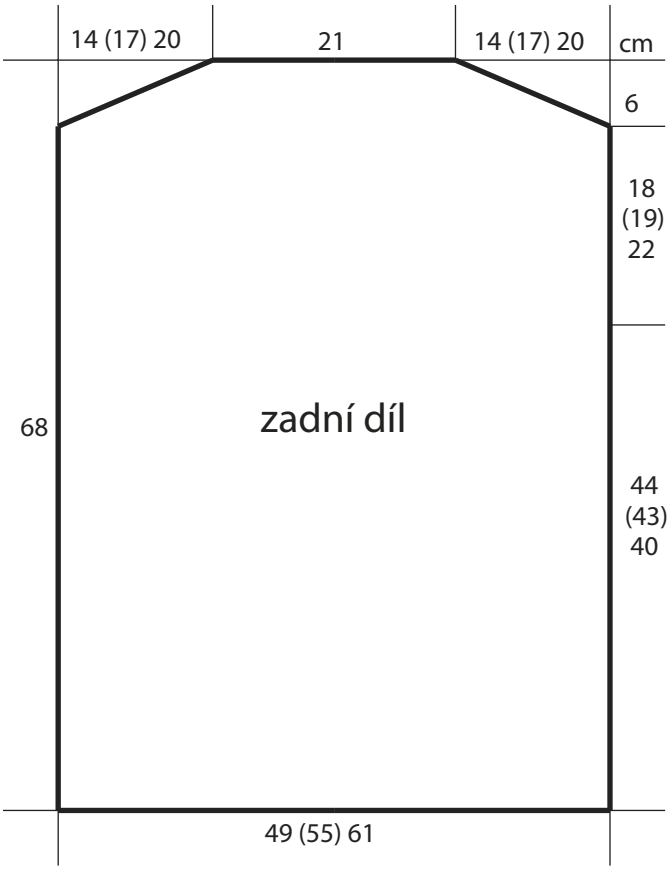
14 (17) 20
21
14 (17) 20
cm
6
18
(19)
22
68
zadní díl
44
(43)
40
49 (55) 61

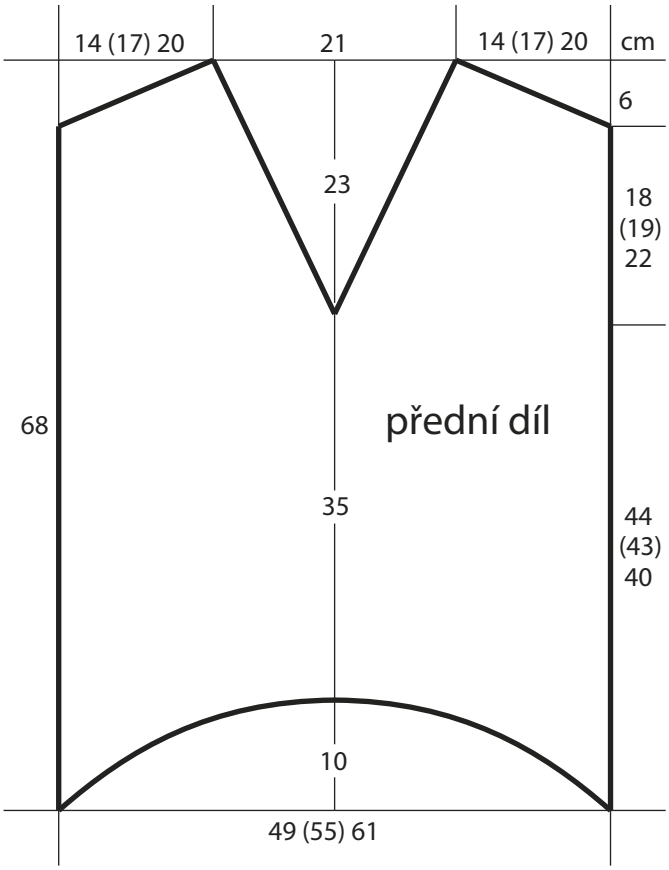
14 (17) 20
21
14 (17) 20
cm
6
23
18
(19)
22
68
přední díl
35
44
(43)
40
10
49 (55) 61

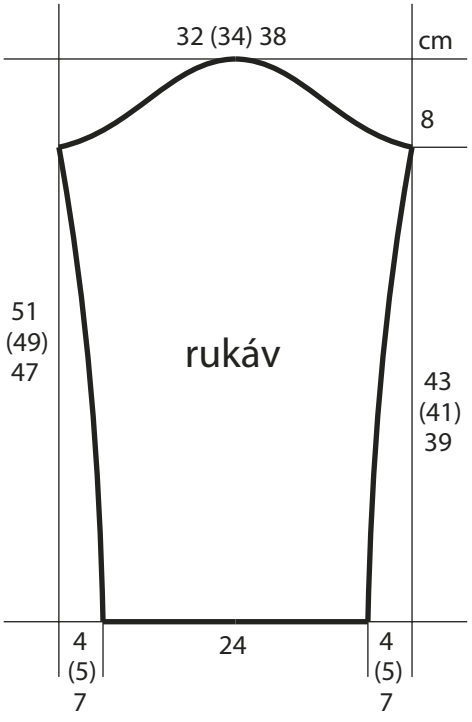
32 (34) 38
cm
8
51
(49)
47
rukáv
43
(41)
39
4
(5)
7
24
4
(5)
7