

## Model 2 Šála

Šířka: 32 cm  
Délka: 150 cm

### Materiál: Baby Merino od fy Schoeller + Stahl

100% Merino-čistá vlna superwash, délka návinu  
= ca. 95 m / 25 g  
Barva 3902 wollweiss 250 g

nebo

### Materiál: Hit od fy Schoeller + Stahl

100% polyakryl, délka návinu = ca. 135 m / 50 g  
Barva 225 lila 350 g

**Háček** : Háček č. 3 od fy Schoeller + Stahl

### Základní vzor 1:

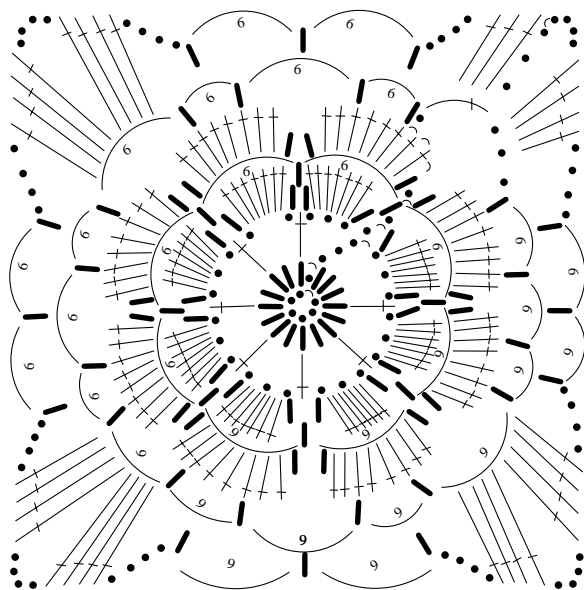
Háčkujeme podle rozkresu.

### Základní vzor 2:



Obloučky z řetízkových ok: 6 RO = řetízkové oko, 1 KS  
= krátký sloupek, střídavě, v každé řadě posouváme.

### Pracovní postup:

Nejdřív uháčkujeme 1 čtverec vzorem 1. 2. čtverec spojíme s prvním čtvercem v poslední řadě pevnými oky a tak postupujeme u všech dalších čtverců. Do šířky jsou spojeny 3 čtverce, do výšky 14 čtverců. Na závěr všechny pospojované čtverce obháčkujeme 2 řadami vzorem 2, přičemž v rozích háčkujeme 1 KS, 6 RO, 1 KS do jednoho místa vpichu.



### VYSVĚTLIVKY:

•	= RO – řetízkové oko
	= oblouček ze 6 RO
†	= DS – dlouhý sloupek
┆	= KS – krátký sloupek
	= pevné oko

### Model 3 Šála

Šířka: 26 cm  
Délka: 190 cm

#### Materiál: Wonderwool od fy Schoeller + Stahl

51% čistá vlna, 49% polyakryl, délka návinu = ca. 85 m / 50 g  
Barva 10 natur 250 g

**Háček** : háček č. 7 od fy Schoeller + Stahl

#### Základní vzor 1:

Háčkuje se podle rozkresu.



#### Základní vzor 2:


Obloučky z řetízkových ok: 6 RO = řetízkové oko, 1 KS = krátký sloupek, střídavě, v každé řadě posouváme.

#### Pracovní postup:

Nejdřív uháčkujeme 8 čtverců vzorem 1. Druhý čtverec spojíme s prvním v poslední řadě pevnými oky a tak postupujeme u všech dalších čtverců. Na závěr všechny pospojované čtverce obháčkujeme 2 řadami vzorem 2, přičemž v rozích háčkujeme 1 KS, 6 RO, 1 KS do jednoho místa vpichu.

### VYSVĚTLIVKY:

•	= RO – řetízkové oko
	= oblouček ze 6 RO
†	= DS – dlouhý sloupek
┆	= KS – krátký sloupek
	= pevné oko



## Model 4 a 5 Límec

### Materiál: Fabia od fy Schoeller + Stahl

56% polyamid, 44% polyakryl, délka návinu = ca. 51 m / 25 g

Barva 10 natur 75 g

**nebo**

### Materiál: La Ola Fashion od fy Schoeller + Stahl

100% polyester, délka návinu = ca. 90 m / 50 g

Barva 315 natur 100 g

**Háček** : Háček č. 6 od fy Schoeller + Stahl

### Základní vzor:

1.ř.: krátké sloupky

1 řada třásní: \* 1 KS, 8 RO, těchto 8 RO obháčkujeme 6 KS, 1 pevné oko do stejného místa vpichu jako KS, \* od \* do \* neustále opakujeme.

### Pracovní postup:

Uháčkujeme řetízek ze 70 RO a oboustranně ho obháčkujeme základním vzorem.

RO = řetízkové oko

KS = krátký sloupek

## Model 6 Čepice

Obvod hlavy: ca. 54 - 56 cm

### Materiál: Wonderwool od fy Schoeller + Stahl

51% čistá vlna, 49% polyakryl, délka návinu = ca. 85 m / 50 g

Barva 10 natur 50 g

### Zbytek příze La Ola Color barva 210 beige

**Jehlice** : Sada krátkých jehlic č. 6 a 7 od fy Schoeller + Stahl

### Lem:

2 hladce, 2 obrace střídavě – přičemž pleteme přízemi Wonderwool a La Ola Color dohromady na jehlicích č. 6

**Základní vzor:** (Vzorek: 14 ok a 20 řad = 10 x 10 cm)

Lícový žerzej na jehlicích č. 7

### Pracovní postup:

Čepice je pletená shora od středu, začneme na 8 ok a pleteme základním vzorem v kruhových řadách.

Každé 2. oko si označíme pro následující přidávání, takže máme celkem 4 značky. V každé následující 2. kruhové řadě přidáme na označeném místě 11 x 1 oko nahozením. (Nahozená oka pleteme v následující řadě hladce) = 52 ok.

Pak v každé následující 3. kruhové řadě přidáme na označeném místě 4x1 oko nahozením = 68 ok. Dalších 10 kruhových řad pleteme bez přidávání. Pak pleteme lem, přičemž v první kruhové řadě rovnoměrně ujmeme 8 ok. Po 5 cm všechna oka volně v rytmu práce uzavřeme. Lem přehneme nahoru.