© Schoeller Süssen GmbH
for „fashion & style“

Dámský letní ručně pletený kabátek

Pro vel. 36/38 = údaje před závorkou, pro vel. 42/44 = údaje v závorce, pro vel. 48/50 = údaje za závorkou. Pokud je uvedený pouze jeden údaj, platí pro všechny velikosti.

příze	barva	36/38	42/44	48/50
Limone **100% bavlna** **(mercerizovaná,** **opalovaná),** **délka návinu =** **ca. 125 m / 50 g**	55 cobalt	300 g 6 klubek	350 g 7 klubek	400 g 8 klubek

Model lze uplést i z následující příze:

příze	barva	36/38	42/44	48/50
Hit **100% polyakryl,** **délka návinu =** **ca. 135 m / 50 g**	10 blau	300 g 6 klubek	350 g 7 klubek	400 g 8 klubek

Jehlice: Jehlice č. 4

Základní vzor: (vzorek práce 20 ok a 30 řad = 10 x 10 cm)
Pleteme podle rozkresu na jehlicích č. 4. Jsou zakresleny lícové řady, v rubových řadách pleteme oka tak, jak se jeví, nahození obrace. 1. – 20. řadu stále opakujeme. Uvnitř vzoru se mění počet ok díky přidávání a ujímání, proto se přesný počet ok ve vzoru dá počítat pouze v řadách 1 – 4 a 17. – 20.

Lícový žerzej: Líc hladce, rub obrace.

Pracovní postup:

Zadní díl:
Začneme na 94 (112) 130 ok na jehlicích č. 4 a pleteme rubovou řadu hladce. Pak pokračujeme základním vzorem v tomto rozdělení ok: krajové oko, 1 oko lícový žerzej, 10 (12) 14 x MS, 1 oko lícový žerzej, krajové oko.

Pro připletený rukáv po 33 cm od začátku přidáváme oboustranně v každé 2. řadě 6 x 1 oko, přidaná oka pleteme lícovým žerzejem = 106 (124) 142 ok.

Pro rukávy pleteme po 37 cm od začátku ještě 19 (20) 21 cm rovně.

Pro náramenice po 56 (57) 58 cm od začátku oboustranně uzavřeme v každé 2. řadě 8 x 4 a 1 x 3 (11 x 4) 5 x 5 a 7 x 4 oka. Po 62 (64) 66 cm od začátku zbylých 36 ok uzavřeme.

Levý přední díl:
Začneme na 31 (40) 49 ok na jehlicích č. 4 a pleteme rubovou řadu hladce. Pak pokračujeme základním vzorem v tomto rozdělení ok: krajové oko, 1 oko lícový žerzej, 3 (4) 5 x MS, 1 oko lícový žerzej, krajové oko.

Pro připletené rukávy přidáváme po 33 cm od začátku na pravém okraji práce v každé 2. řadě 6 x 1 oko, přidaná oka pleteme lícovým žerzejem = 37 (46) 55 ok.

Pro rukáv pleteme ještě po 37 cm od začátku 19 (20) 21 cm rovně.

Pro náramenici uzavřeme po 56 (57) 58 cm od začátku na pravém okraji práce v každé 2. řadě 8 x 4 a 1 x 3 (11 x 4) 5 x 5 a 7 x 4 oka. Po 62 (64) 66 cm od začátku zbylá 2 oka uzavřeme.

© Schoeller Süssen GmbH
for „fashion & style“

Pravý přední díl:
Začneme na 31 (40) 49 ok na jehlicích č. 4 a pleteme rubovou řadu hladce. Pak pokračujeme základním vzorem v tomto rozdělení ok: krajové oko, 1 oko lícový žerzej, 3 (4) 5 x MS, 1 oko lícový žerzej, krajové oko.

Pro připletené rukávy přidáváme po 33 cm od začátku na levém okraji práce v každé 2. řadě 6 x 1 oko, přidaná oka pleteme lícovým žerzejem = 37 (46) 55 ok.

Pro rukáv pleteme ještě po 37 cm od začátku 19 (20) 21 cm rovně.

Pro náramenici uzavřeme po 56 (57) 58 cm od začátku na levém okraji práce v každé 2. řadě 8 x 4 a 1 x 3 (11 x 4) 5 x 5 a 7 x 4 oka. Po 62 (64) 66 cm od začátku zbylá 2 oka uzavřeme.

Lemy rukávů:
Začneme na 76 (80) 84 ok na jehlicích č. 4 a pleteme rubovou řadu hladce. Pak pokračujeme základním vzorem v tomto rozdělení ok: krajové oko, 1 (3) 5 ok lícový žerzej, 8 x MS, 1 (3) 5 ok lícový žerzej, krajové oko. Pleteme 1 x 1. – 20. řadu rozkresu, pak ještě pleteme 1 řadu hladce a oka odložíme.

Druhý lem rukávu upleteme stejně.

Vsadka levého předního dílu:
Začneme na 112 (116) 121 ok na jehlicích č. 4 a pleteme rubovou řadu hladce. Pak pokračujeme základním vzorem v tomto rozdělení ok: 1 (3) 1 oko lícový žerzej, 12 (12) 13 x MS, 1 (3) 1 oko lícový žerzej, krajové oko. Od 3. (13.) 23. řady na levém okraji práce v každé 2. řadě přidáváme 14 x 1 oko = 126 (130) 135 ok. Pak ještě pleteme 1 řadu hladce a oka odložíme.

Vsadka pravého předního dílu:
Začneme na 112 (116) 121 ok na jehlicích č. 4 a pleteme rubovou řadu hladce. Pak pokračujeme základním vzorem v tomto rozdělení ok: 1 (3) 1 oko lícový žerzej, 12 (12) 13 x MS, 1 (3) 1 oko lícový žerzej, krajové oko. Od 3. (13.) 23. řady na pravém okraji práce v každé 2. řadě přidáváme 14 x 1 oko = 126 (130) 135 ok. Pak ještě pleteme 1 řadu hladce a oka odložíme.

Dohotovení:
Díly vypneme podle střihu, navlhčíme a necháme uschnout. Sešijeme ramenní švy matracovým stehem. Otevřená oka lemů rukávů našijeme rovnoměrně na okraj rukávů, pak sešijeme najednou postranní a rukávové švy matracovým stehem.

Vsadky našpendlíme rovnoměrně vždy na příslušný přední díl a otevřená oka našijeme.

© Schoeller Süssen GmbH
for „fashion & style“

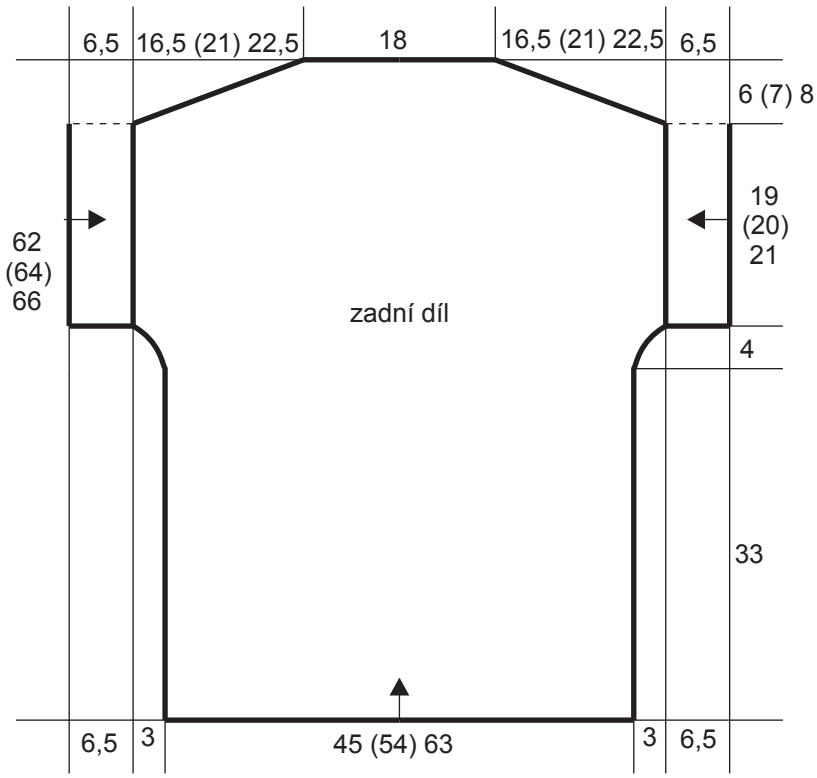
6,5
16,5 (21) 22,5
18
16,5 (21) 22,5
6,5
6 (7) 8
19
(20)
21
62
(64)
66
zadní díl
4
33
6,5
3
45 (54) 63
3
6,5

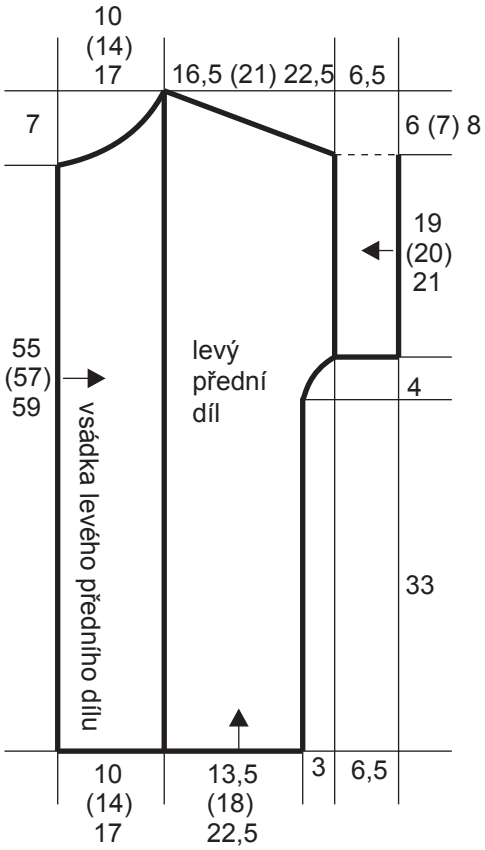
10
(14)
17
16,5 (21) 22,5
6,5
7
6 (7) 8
19
(20)
21
55
(57)
59
vsádka levého předního dílu
levý
přední
díl
4
33
10
(14)
17
13,5
(18)
22,5
3
6,5

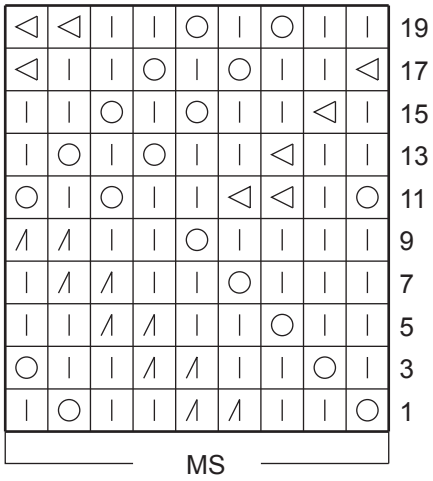
19
17
15
13
11
9
7
5
3
1
MS